



Enkät i grundskolan

Undersökning genomförd våren 2013 i åk 2, 5 och 8

Stockholm
Sjuling 4
Hässelby-Vällingby
Björnbodaskolan

Rapporten innehåller resultaten för din klass/skola. Resultaten är uppdelade efter de olika frågeområdena; Kunskap, Trygghet och trivsel, Inflytande och Övriga frågor.

Resultaten redovisas i så kallade temperaturdiagram med olika färger för de olika skalstegen i en 5-gradig instämmande skala. De röda nyanserna innebär att man inte instämmer i det aktuella påståendet och de gröna nyanserna innebär att de som svarat instämmer i påståendet. Den gula färgen representerar de som angett värdet 3.

För varje klassredovisning finns jämförelse fråga för fråga med skolan och Stockholm som helhet inom respektive årskurs.

Resultaten redovisas även som medelvärden per fråga. Även för medelvärdena finns jämförelse för klass, skola och Stockholm totalt.

På varje sida högst upp finns svarsfrekvensen redovisad.

Tips vid analys av resultaten

Titta på diagrammen och se var ni har era styrkor respektive utvecklingsområden. Analysera era styrkor och diskutera hur ni ska göra för att fortsätta behålla dessa resultat. Ta därefter fram 1-3 prioriterade områden som ni vill arbeta vidare med. Diskutera dessa områden och ta fram en plan för hur ni kan arbeta med dessa. Utse ansvarig och sätt en tidplan för när det ska vara klart.

Tänk på att resultaten alltid ska tolkas i sitt sammanhang. Har nyligen stora förändringar skett inom skolan, t ex lärarbyten, omorganisation kan det påverka resultatet och samtidigt är det bra att dra lärdomar av detta framåt. Har skolan mycket bra resultat kanske diskussionen ska fokusera på hur de goda resultaten ska kunna bibehållas och vilka hot som kan äventyra de goda resultaten och vad man kan förebygga.



Stockholm / Björnbodaskolan

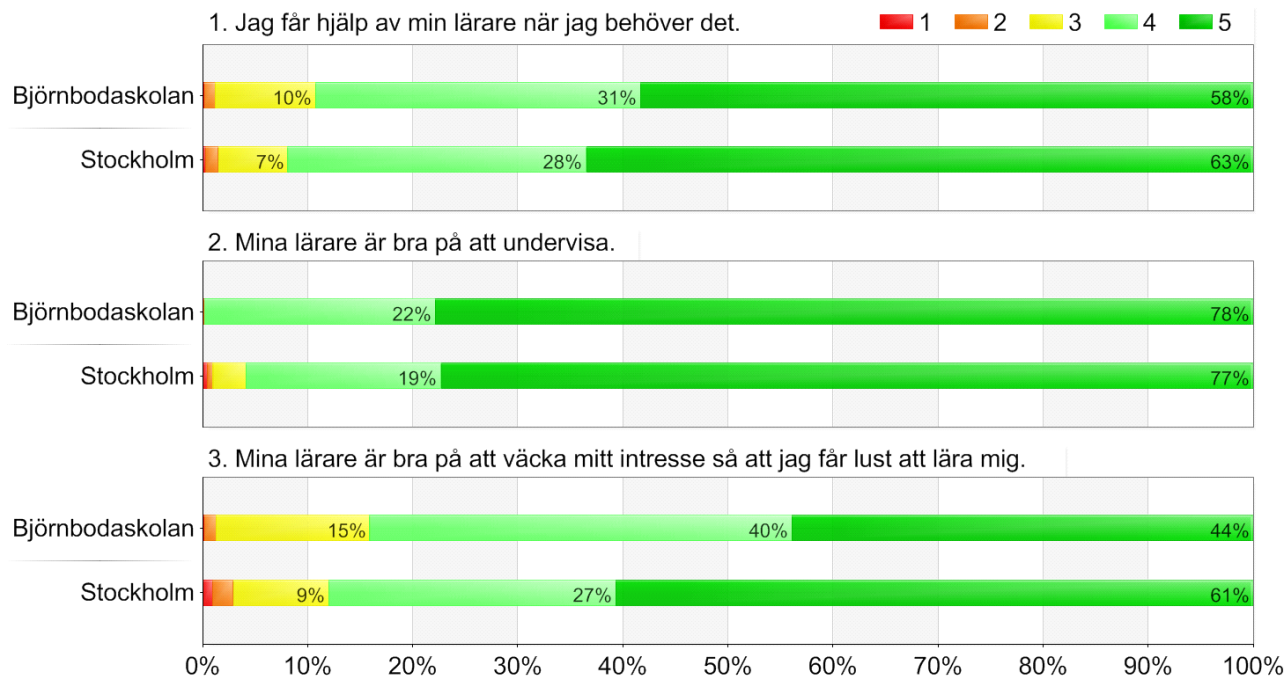
Beställda: 96

Antal svarande: 86

Svarsfrekvens: 89,6%

1-2 = negativt, 4-5 = positivt.

KUNSKAP



1-2 = negativt, 4-5 = positivt.



Stockholm / Björnbodaskolan

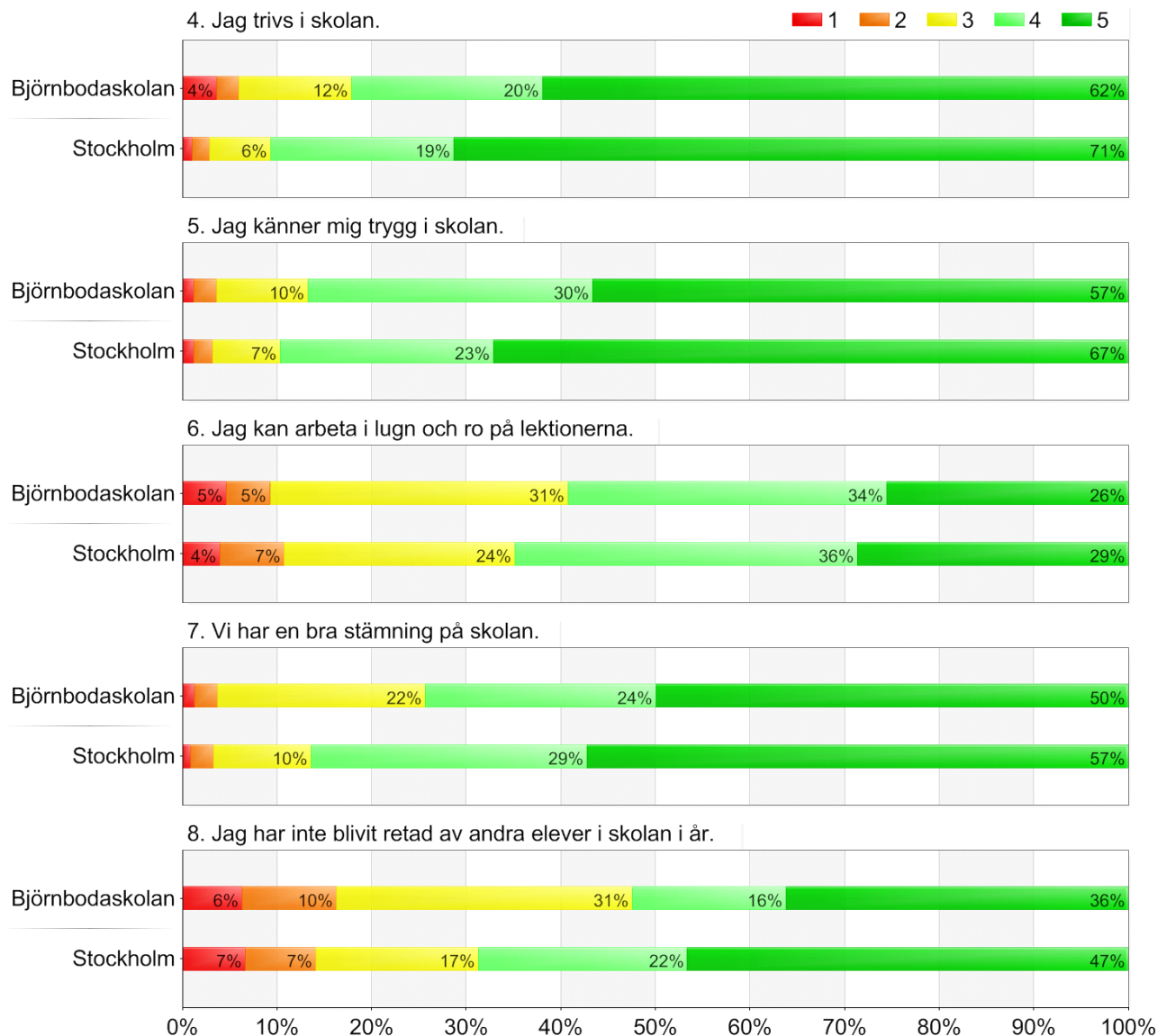
Beställda: 96

Antal svarande: 86

Svarsfrekvens: 89,6%

1-2 = negativt, 4-5 = positivt.

TRYGGHET OCH TRIVSEL



1-2 = negativt, 4-5 = positivt.



Stockholm / Björnbodaskolan

Beställda: 96

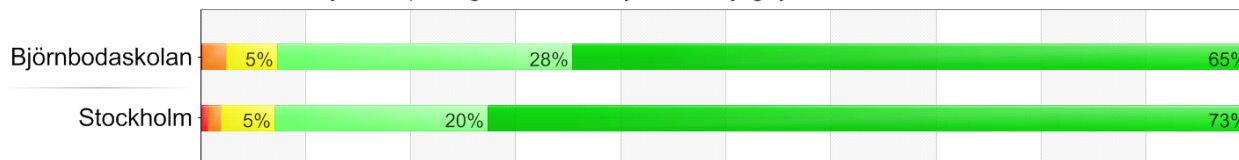
Antal svarande: 86

Svarsfrekvens: 89,6%

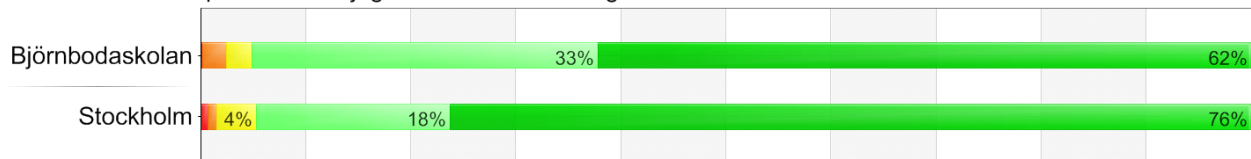
1-2 = negativt, 4-5 = positivt.

INFLYTANDE

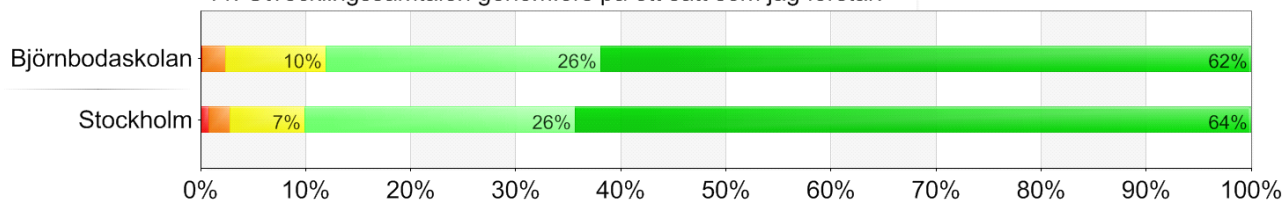
9. Lärarna lyssnar på mig och tar hänsyn till vad jag tycker. 1 2 3 4 5



10. På utvecklingssamtalet (samtalet jag har med min lärare och mina föräldrar) går det bra att prata om hur jag utvecklas och lär mig.



11. Utvecklingssamtalen genomförs på ett sätt som jag förstår.



1-2 = negativt, 4-5 = positivt.



Stockholm / Björnbodaskolan

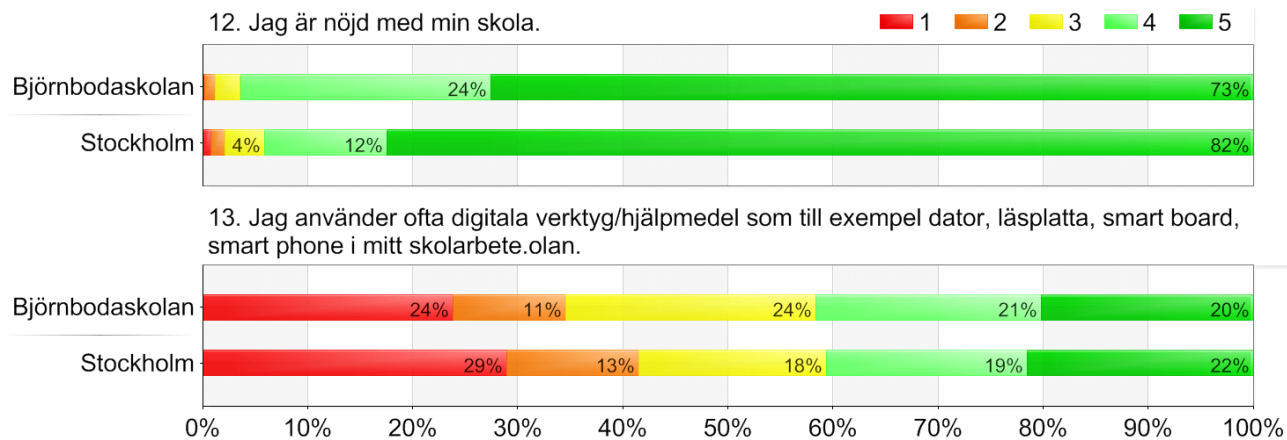
Beställda: 96

Antal svarande: 86

Svarsfrekvens: 89,6%

1-2 = negativt, 4-5 = positivt.

ÖVRIGA FRÅGOR



1-2 = negativt, 4-5 = positivt.



Stockholm / Björnbodaskolan

Beställda: 96

Antal svarande: 86

Svarsfrekvens: 89,6%

1-2 = negativt, 4-5 = positivt.

KUNSKAP andel 4+5

Fråga	Björnbodaskolan Stockholm	
1. Jag får hjälp av min lärare när jag behöver det.	89	92
2. Mina lärare är bra på att undervisa.	100	96
3. Mina lärare är bra på att väcka mitt intresse så att jag får lust att lära mig.	84	88
Totalt	91	92

TRYGGHET OCH TRIVSEL andel 4+5

Fråga	Björnbodaskolan Stockholm	
4. Jag trivs i skolan.	82	91
5. Jag känner mig trygg i skolan.	87	90
6. Jag kan arbeta i lugn och ro på lektionerna.	59	65
7. Vi har en bra stämning på skolan.	74	86
8. Jag har inte blivit retad av andra elever i skolan i år.	52	69
Totalt	71	80

INFLYTANDE andel 4+5

Fråga	Björnbodaskolan Stockholm	
9. Lärarna lyssnar på mig och tar hänsyn till vad jag tycker.	93	93
10. På utvecklingssamtalet (samtalet jag har med min lärare och mina föräldrar) går det bra att prata om hur jag utvecklas och lär mig.	95	95
11. Utvecklingssamtalen genomförs på ett sätt som jag förstår.	88	90
Totalt	92	93

ÖVRIGA FRÅGOR andel 4+5

Fråga	Björnbodaskolan Stockholm	
12. Jag är nöjd med min skola.	96	94
13. Jag använder ofta digitala verktyg/hjälpmiddel som till exempel dator, läsplatta, smart board, smart phone i mitt skolarbete.	42	41
Totalt	69	68

1-2 = negativt, 4-5 = positivt.



Stockholm / Björnbodaskolan

Beställda: 96

Antal svarande: 86

Svarsfrekvens: 89,6%

1-2 = negativt, 4-5 = positivt.

KUNSKAP medelvärde

Fråga	Björnbodaskolan Stockholm	
1. Jag får hjälp av min lärare när jag behöver det.	4	5
2. Mina lärare är bra på att undervisa.	5	5
3. Mina lärare är bra på att väcka mitt intresse så att jag får lust att lära mig.	4	4
Totalt	5	5

TRYGGHET OCH TRIVSEL medelvärde

Fråga	Björnbodaskolan Stockholm	
4. Jag trivs i skolan.	4	5
5. Jag känner mig trygg i skolan.	4	5
6. Jag kan arbeta i lugn och ro på lektionerna.	4	4
7. Vi har en bra stämning på skolan.	4	4
8. Jag har inte blivit retad av andra elever i skolan i år.	4	4
Totalt	4	4

INFLYTANDE medelvärde

Fråga	Björnbodaskolan Stockholm	
9. Lärarna lyssnar på mig och tar hänsyn till vad jag tycker.	5	5
10. På utvecklingssamtalet (samtalet jag har med min lärare och mina föräldrar) går det bra att prata om hur jag utvecklas och lär mig.	5	5
11. Utvecklingssamtalen genomförs på ett sätt som jag förstår.	4	5
Totalt	5	5

ÖVRIGA FRÅGOR medelvärde

Fråga	Björnbodaskolan Stockholm	
12. Jag är nöjd med min skola.	5	5
13. Jag använder ofta digitala verktyg/hjälpmiddel som till exempel dator, läsplatta, smart board, smart phone i mitt skolarbete.olan.	3	3
Totalt	4	4

1-2 = negativt, 4-5 = positivt.