



# Enkät i grundskolan

Undersökning genomförd våren 2013 i åk 2, 5 och 8

**Stockholm**  
**Sjuling 4**  
**Björnbodaskolan**

Rapporten innehåller resultaten för din klass/skola. Resultaten är uppdelade efter de olika frågeområdena; Kunskap, Trygghet och trivsel, Inflytande och Övriga frågor.

Resultaten redovisas i så kallade temperaturdiagram med olika färger för de olika skalstegen i en 5-gradig instämmande skala. De röda nyanserna innebär att man inte instämmer i det aktuella påståendet och de gröna nyanserna innebär att de som svarat instämmer i påståendet. Den gula färgen representerar de som angett värdet 3.

För varje klassredovisning finns jämförelse fråga för fråga med skolan och Stockholm som helhet inom respektive årskurs.

Resultaten redovisas även som medelvärden per fråga. Även för medelvärdena finns jämförelse för klass, skola och Stockholm totalt.

På varje sida högst upp finns svarsfrekvensen redovisad.

## **Tips vid analys av resultaten**

Titta på diagrammen och se var ni har era styrkor respektive utvecklingsområden. Analysera era styrkor och diskutera hur ni ska göra för att fortsätta behålla dessa resultat. Ta därefter fram 1-3 prioriterade områden som ni vill arbeta vidare med. Diskutera dessa områden och ta fram en plan för hur ni kan arbeta med dessa. Utse ansvarig och sätt en tidplan för när det ska vara klart.

Tänk på att resultaten alltid ska tolkas i sitt sammanhang. Har nyligen stora förändringar skett inom skolan, t ex lärarbyten, omorganisation kan det påverka resultatet och samtidigt är det bra att dra lärdomar av detta framåt. Har skolan mycket bra resultat kanske diskussionen ska fokusera på hur de goda resultaten ska kunna bibehållas och vilka hot som kan äventyra de goda resultaten och vad man kan förebygga.



Stockholm / Björnbodaskolan

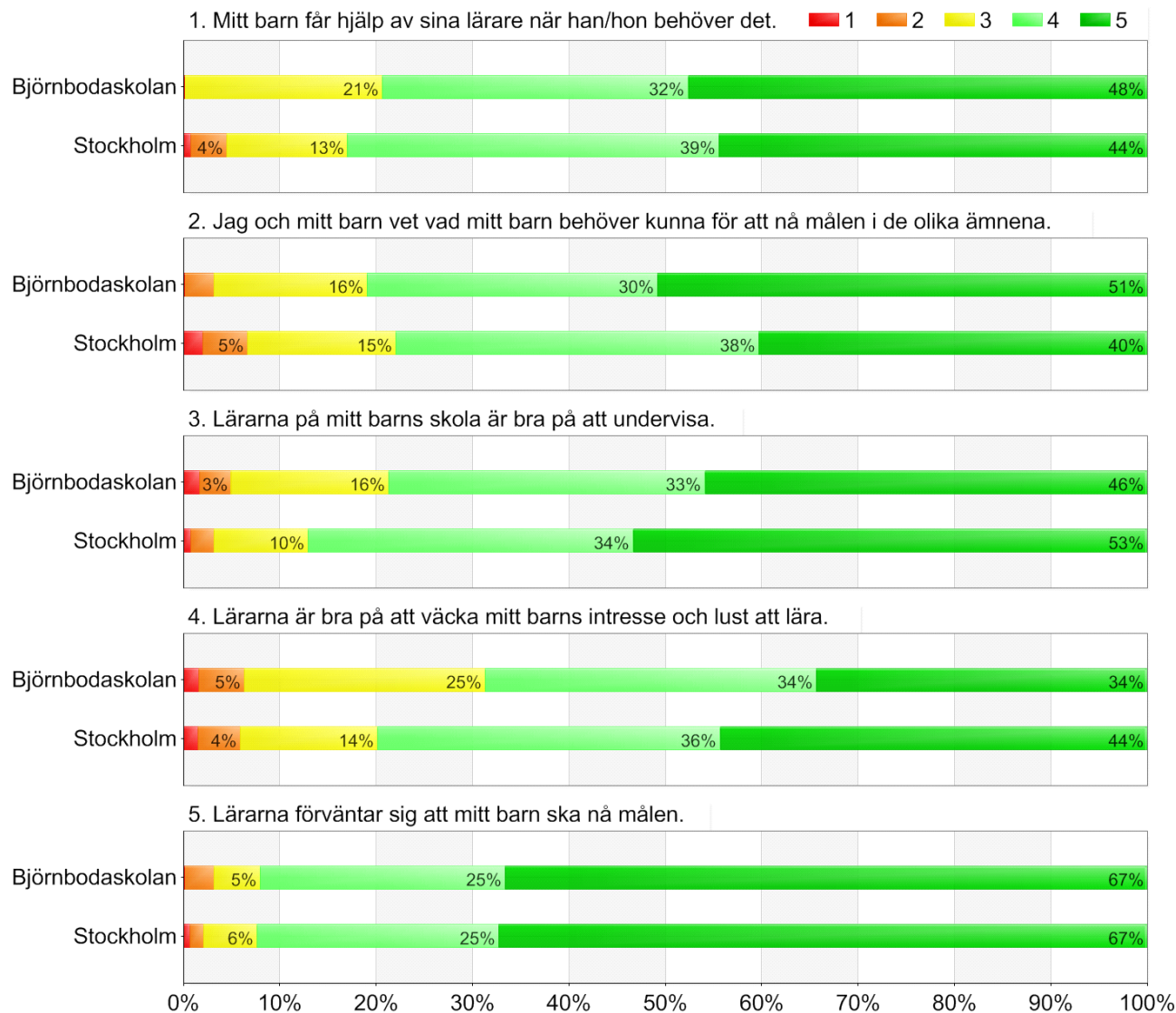
Beställda: 96

Antal svarande: 65

Svarsfrekvens: 68%

1-2 = negativt, 4-5 = positivt.

### KUNSKAP



1-2 = negativt, 4-5 = positivt.

2013-04-29



Stockholm / Björnbodaskolan

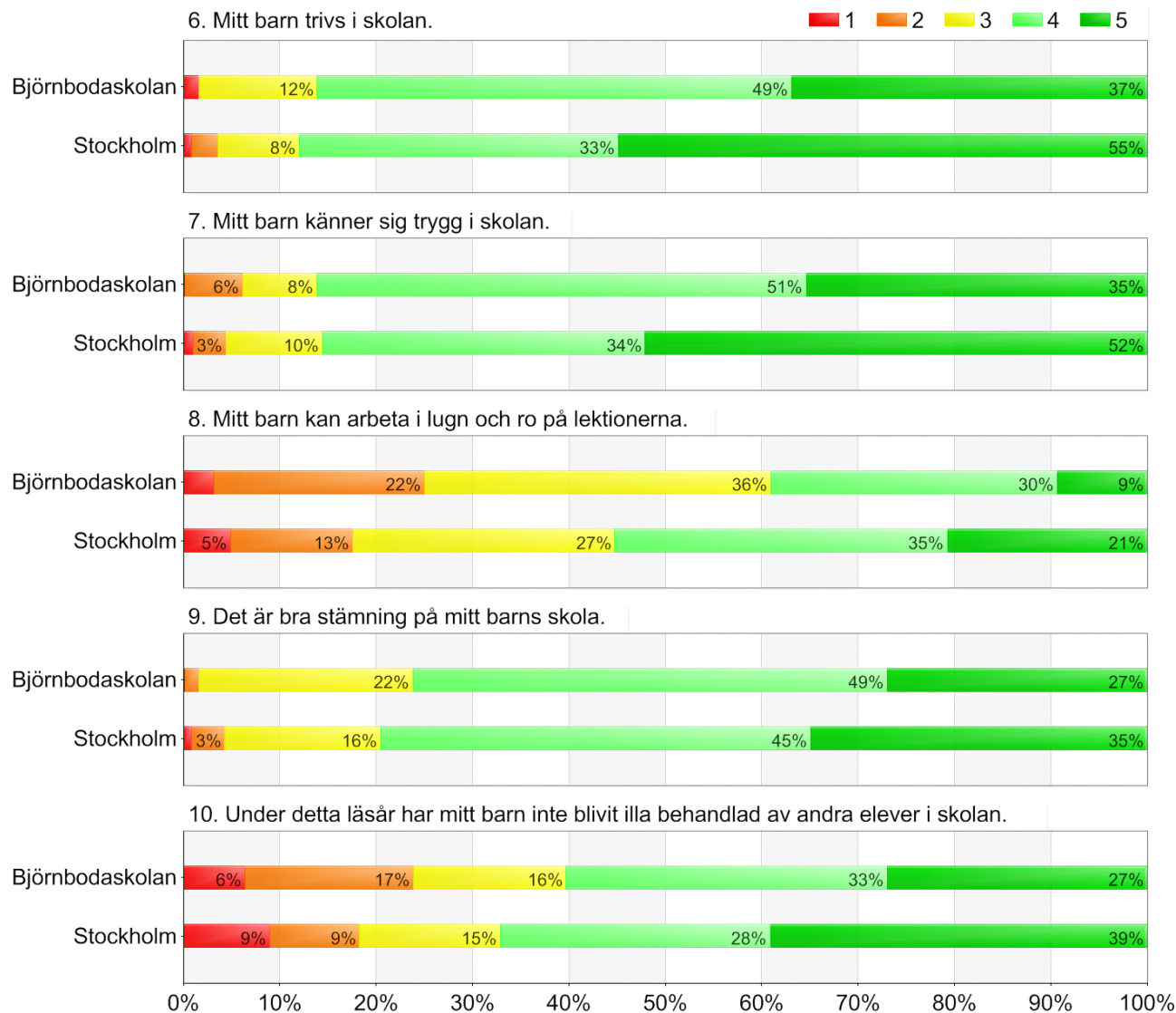
Beställda: 96

Antal svarande: 65

Svarsfrekvens: 68%

1-2 = negativt, 4-5 = positivt.

### TRYGGHET OCH TRIVSEL



1-2 = negativt, 4-5 = positivt.

2013-04-29



Stockholm / Björnbodaskolan

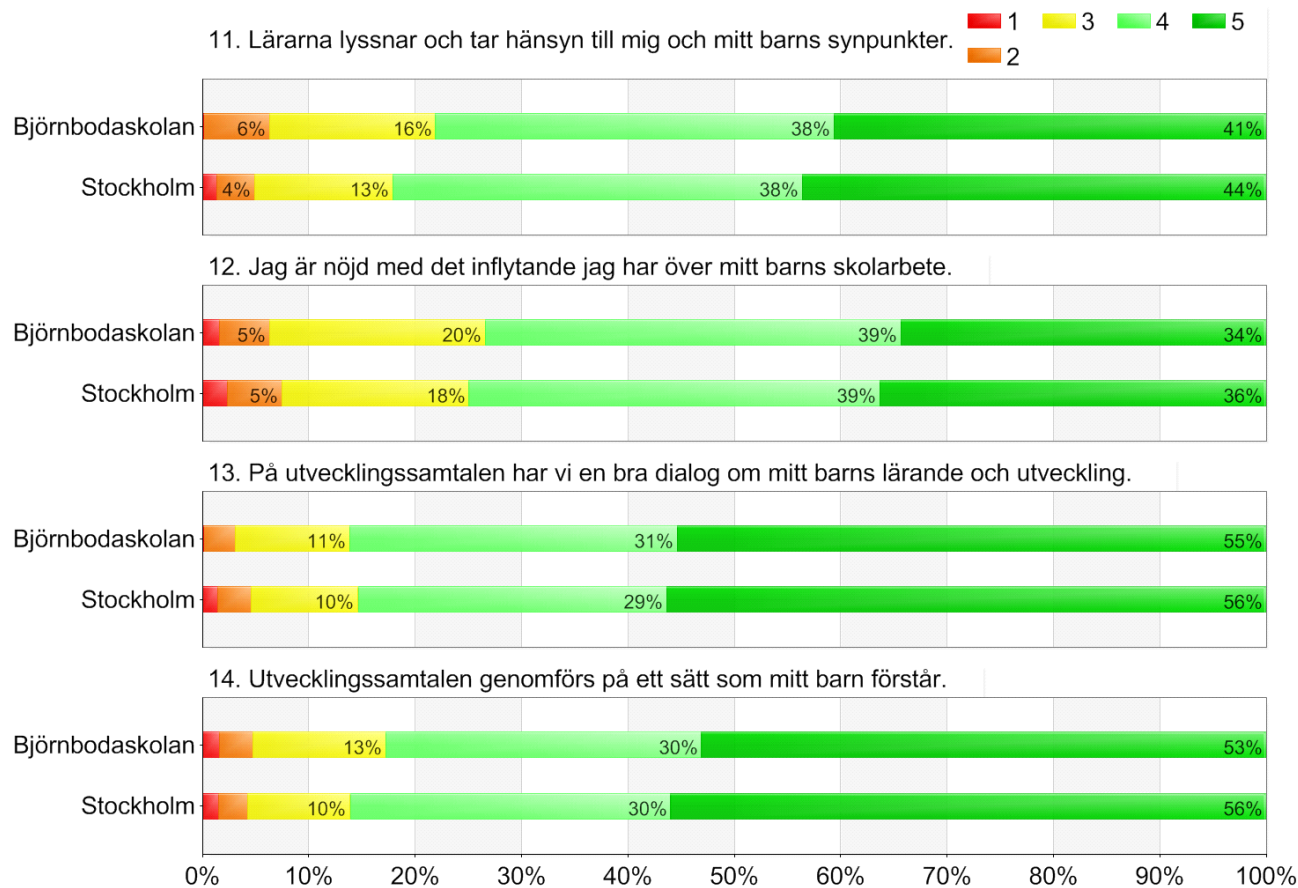
Beställda: 96

Antal svarande: 65

Svarsfrekvens: 68%

1-2 = negativt, 4-5 = positivt.

### INFLYTANDE



1-2 = negativt, 4-5 = positivt.

2013-04-29



Stockholm / Björnbodaskolan

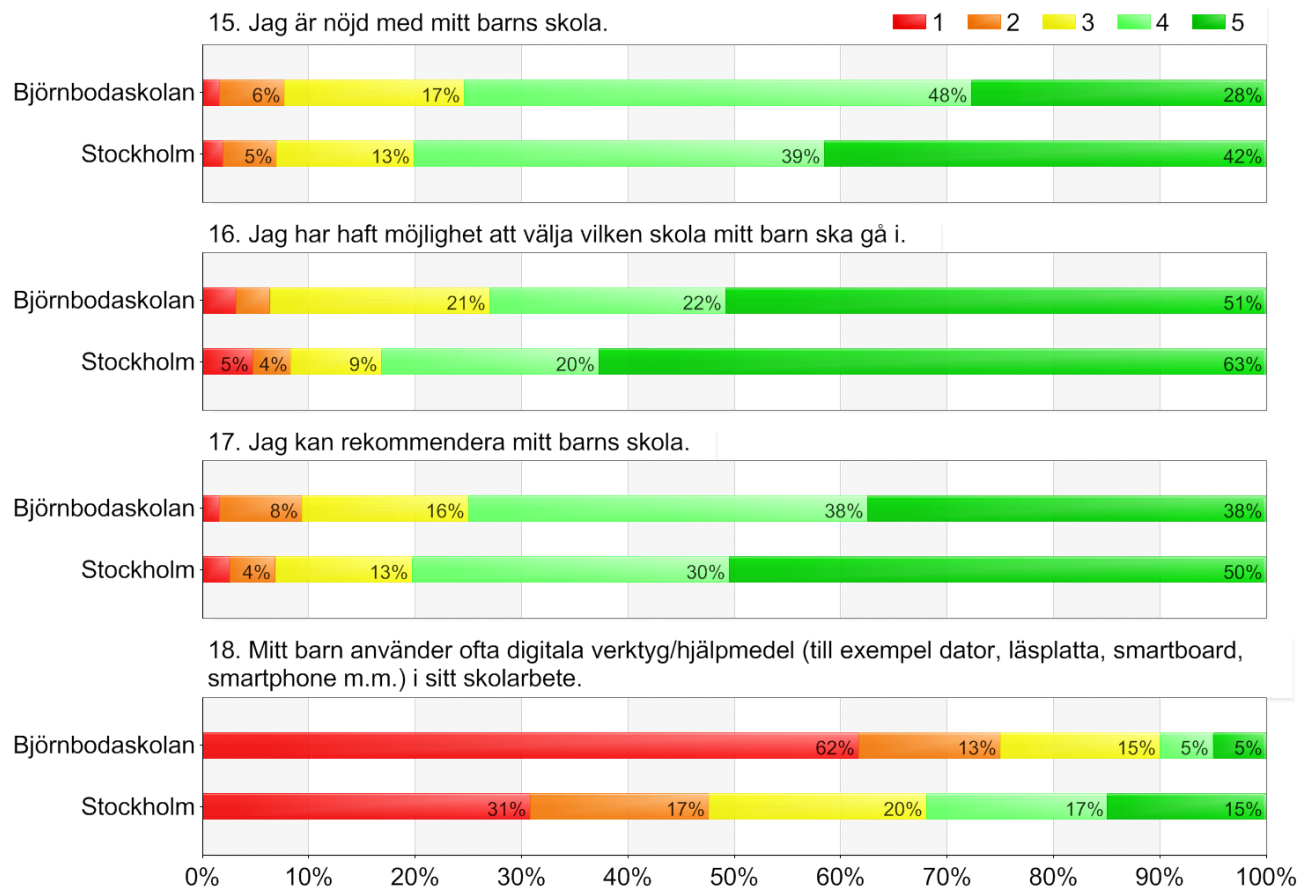
Beställda: 96

Antal svarande: 65

Svarsfrekvens: 68%

1-2 = negativt, 4-5 = positivt.

### ÖVRIGA FRÅGOR



1-2 = negativt, 4-5 = positivt.

2013-04-29



Stockholm / Björnbodaskolan

Beställda: 96

Antal svarande: 65

Svarsfrekvens: 68%

1-2 = negativt, 4-5 = positivt.

**KUNSKAP 4+5**

Fråga	Björnbodaskolan Stockholm	
1. Mitt barn får hjälp av sina lärare när han/hon behöver det.	79	83
2. Jag och mitt barn vet vad mitt barn behöver kunna för att nå målen i de olika ämnena.	81	78
3. Lärarna på mitt barns skola är bra på att undervisa.	79	87
4. Lärarna är bra på att väcka mitt barns intresse och lust att lära.	69	80
5. Lärarna förväntar sig att mitt barn ska nå målen.	92	92
<b>Totalt</b>	<b>80</b>	<b>84</b>

**TRYGGHET OCH TRIVSEL 4+5**

Fråga	Björnbodaskolan Stockholm	
6. Mitt barn trivs i skolan.	86	88
7. Mitt barn känner sig tryggt i skolan.	86	86
8. Mitt barn kan arbeta i lugn och ro på lektionerna.	39	55
9. Det är bra stämning på mitt barns skola.	76	80
10. Under detta läsår har mitt barn inte blivit illa behandlad av andra elever i skolan.	60	67
<b>Totalt</b>	<b>70</b>	<b>75</b>

**INFLYTANDE 4+5**

Fråga	Björnbodaskolan Stockholm	
11. Lärarna lyssnar och tar hänsyn till mig och mitt barns synpunkter.	78	82
12. Jag är nöjd med det inflytande jag har över mitt barns skolarbete.	73	75
13. På utvecklingssamtalen har vi en bra dialog om mitt barns lärande och utveckling.	86	85
14. Utvecklingssamtalen genomförs på ett sätt som mitt barn förstår.	83	86
<b>Totalt</b>	<b>80</b>	<b>82</b>

**ÖVRIGA FRÅGOR 4+5**

Fråga	Björnbodaskolan Stockholm	
15. Jag är nöjd med mitt barns skola.	75	80
16. Jag har haft möjlighet att välja vilken skola mitt barn ska gå i.	73	83
17. Jag kan rekommendera mitt barns skola.	75	80
18. Mitt barn använder ofta digitala verktyg/hjälpmiddel (till exempel dator, läsplatta, smartboard, smartphone m.m.) i sitt skolarbete.	10	32
<b>Totalt</b>	<b>59</b>	<b>69</b>

1-2 = negativt, 4-5 = positivt.

2013-04-29



Stockholm / Björnbodaskolan

Beställda: 96

Antal svarande: 65

Svarsfrekvens: 68%

1-2 = negativt, 4-5 = positivt.

**KUNSKAP medelvärden**

Fråga	Björnbodaskolan Stockholm	
1. Mitt barn får hjälp av sina lärare när han/hon behöver det.	4	4
2. Jag och mitt barn vet vad mitt barn behöver kunna för att nå målen i de olika ämnena.	4	4
3. Lärarna på mitt barns skola är bra på att undervisa.	4	4
4. Lärarna är bra på att väcka mitt barns intresse och lust att lära.	4	4
5. Lärarna förväntar sig att mitt barn ska nå målen.	5	5
<b>Totalt</b>	<b>4</b>	<b>4</b>

**TRYGGHET OCH TRIVSEL medelvärden**

Fråga	Björnbodaskolan Stockholm	
6. Mitt barn trivs i skolan.	4	4
7. Mitt barn känner sig trygg i skolan.	4	4
8. Mitt barn kan arbeta i lugn och ro på lektionerna.	3	4
9. Det är bra stämning på mitt barns skola.	4	4
10. Under detta läsår har mitt barn inte blivit illa behandlad av andra elever i skolan.	4	4
<b>Totalt</b>	<b>4</b>	<b>4</b>

**INFLYTANDE medelvärden**

Fråga	Björnbodaskolan Stockholm	
11. Lärarna lyssnar och tar hänsyn till mig och mitt barns synpunkter.	4	4
12. Jag är nöjd med det inflytande jag har över mitt barns skolarbete.	4	4
13. På utvecklingssamtalen har vi en bra dialog om mitt barns lärande och utveckling.	4	4
14. Utvecklingssamtalen genomförs på ett sätt som mitt barn förstår.	4	4
<b>Totalt</b>	<b>4</b>	<b>4</b>

**ÖVRIGA FRÅGOR medelvärden**

Fråga	Björnbodaskolan Stockholm	
15. Jag är nöjd med mitt barns skola.	4	4
16. Jag har haft möjlighet att välja vilken skola mitt barn ska gå i.	4	4
17. Jag kan rekommendera mitt barns skola.	4	4
18. Mitt barn använder ofta digitala verktyg/hjälpmiddel (till exempel dator, läsplatta, smartboard, smartphone m.m.) i sitt skolarbete.	2	3
<b>Totalt</b>	<b>3</b>	<b>4</b>

1-2 = negativt, 4-5 = positivt.

2013-04-29