



# Enkät i grundskolan

Undersökning genomförd våren 2013 i åk 2, 5 och 8

## Stockholm åk 5 Björnbodaskolan

Rapporten innehåller resultaten för din klass/skola. Resultaten är uppdelade efter de olika frågeområdena; Kunskap, Trygghet och trivsel, Inflytande och Övriga frågor.

Resultaten redovisas i så kallade temperaturdiagram med olika färger för de olika skalstegen i en 5-gradig instämmande skala. De röda nyanserna innebär att man inte instämmer i det aktuella påståendet och de gröna nyanserna innebär att de som svarat instämmer i påståendet. Den gula färgen representerar de som angett värdet 3.

För varje klassredovisning finns jämförelse fråga för fråga med skolan och Stockholm som helhet inom respektive årskurs.

Resultaten redovisas även som medelvärden per fråga. Även för medelvärdena finns jämförelse för klass, skola och Stockholm totalt.

På varje sida högst upp finns svarsfrekvensen redovisad.

### Tips vid analys av resultaten

Titta på diagrammen och se var ni har era styrkor respektive utvecklingsområden. Analysera era styrkor och diskutera hur ni ska göra för att fortsätta behålla dessa resultat. Ta därefter fram 1-3 prioriterade områden som ni vill arbeta vidare med. Diskutera dessa områden och ta fram en plan för hur ni kan arbeta med dessa. Utse ansvarig och sätt en tidplan för när det ska vara klart.

Tänk på att resultaten alltid ska tolkas i sitt sammanhang. Har nyligen stora förändringar skett inom skolan, t ex lärarbyten, omorganisation kan det påverka resultatet och samtidigt är det bra att dra lärdomar av detta framåt. Har skolan mycket bra resultat kanske diskussionen ska fokusera på hur de goda resultaten ska kunna bibehållas och vilka hot som kan äventyra de goda resultaten och vad man kan förebygga.



Stockholm åk 5 / Björnbodaskolan

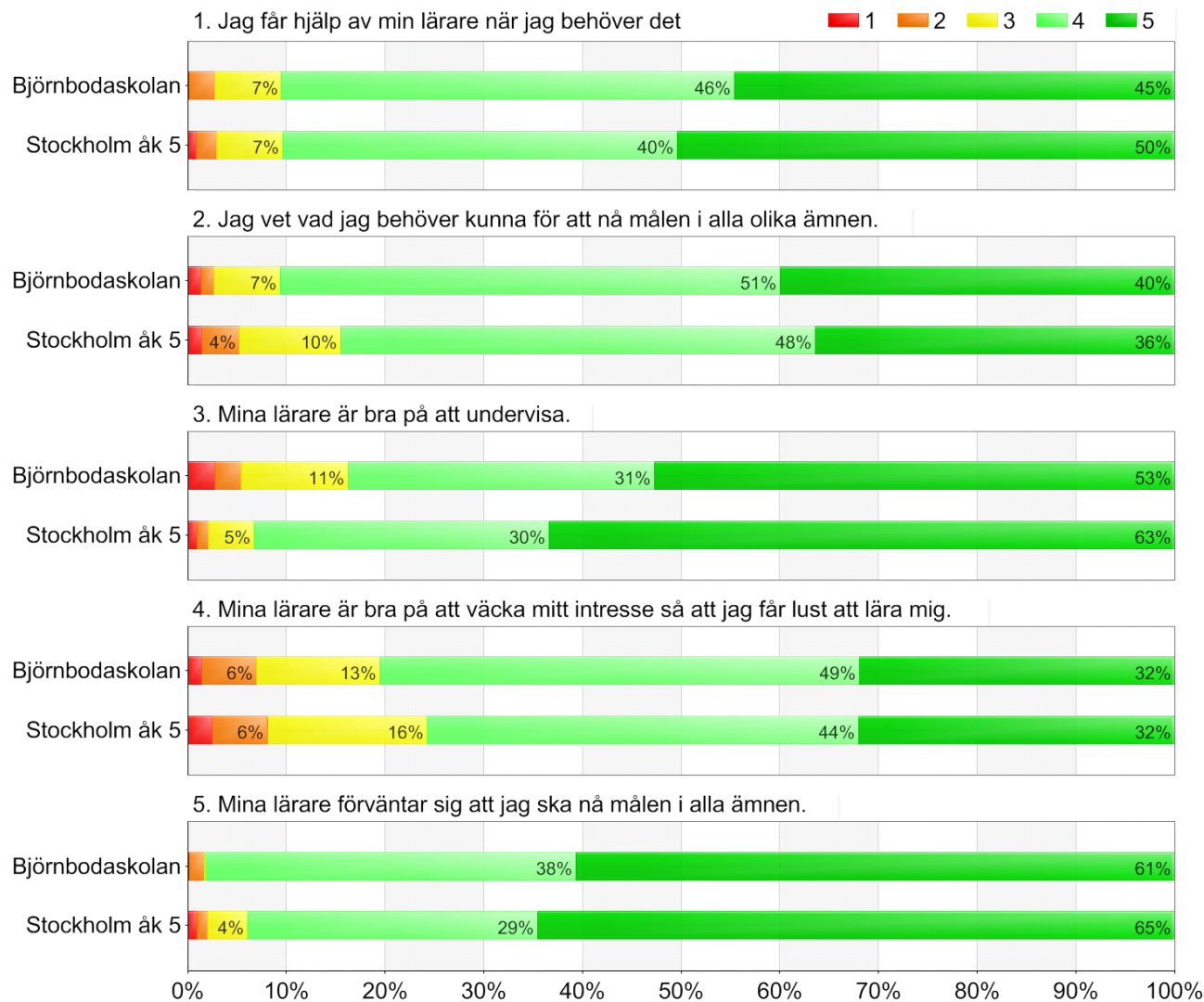
Beställda: 78

Antal svarande: 76

Svarsfrekvens: 97,4%

1-2 = negativt, 4-5 = positivt.

### KUNSKAP



1-2 = negativt, 4-5 = positivt.



Stockholm åk 5 / Björnbodaskolan

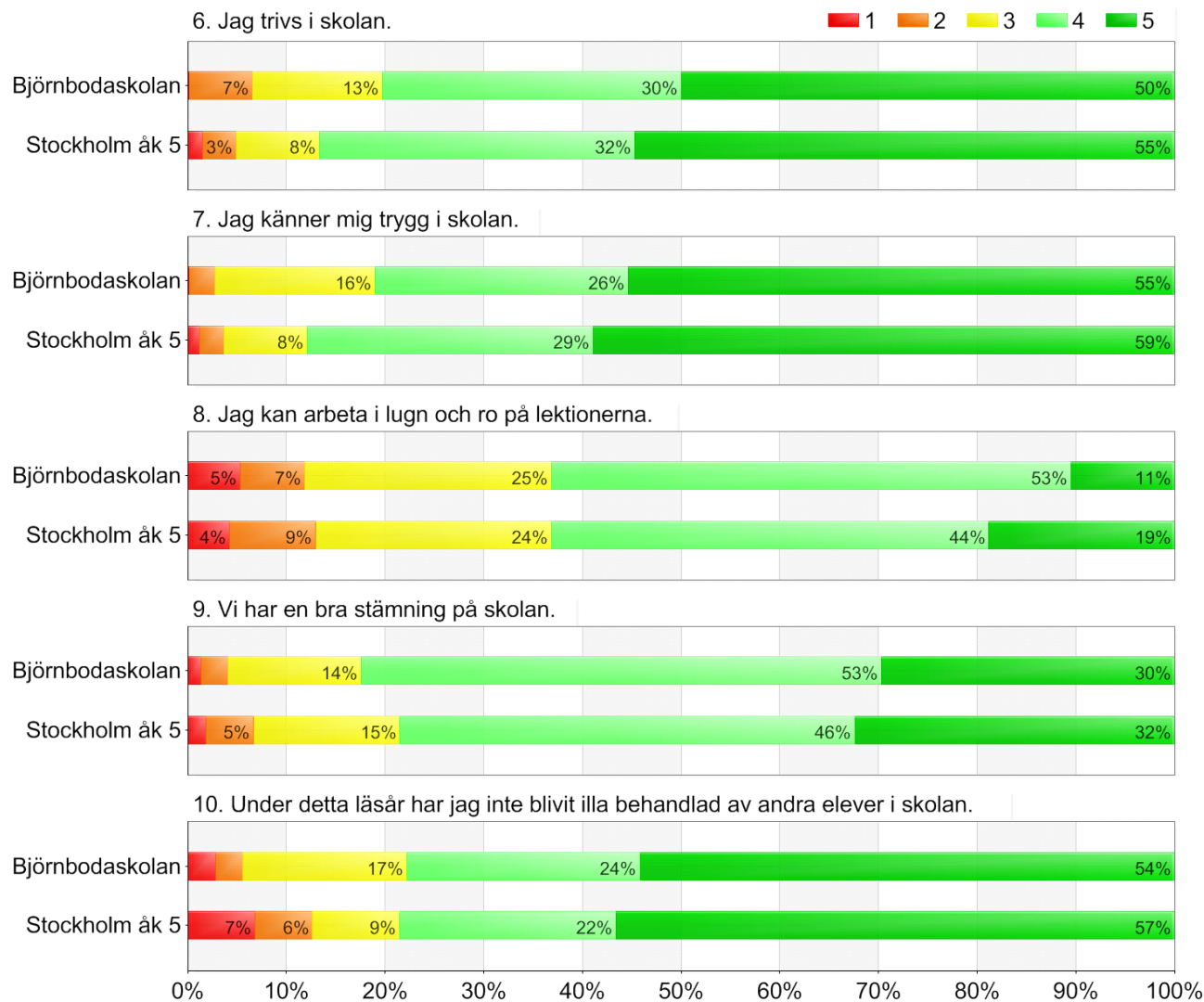
Beställda: 78

Antal svarande: 76

Svarsfrekvens: 97,4%

1-2 = negativt, 4-5 = positivt.

### TRYGGHET OCH TRIVSEL



1-2 = negativt, 4-5 = positivt.



Stockholm åk 5 / Björnbodaskolan

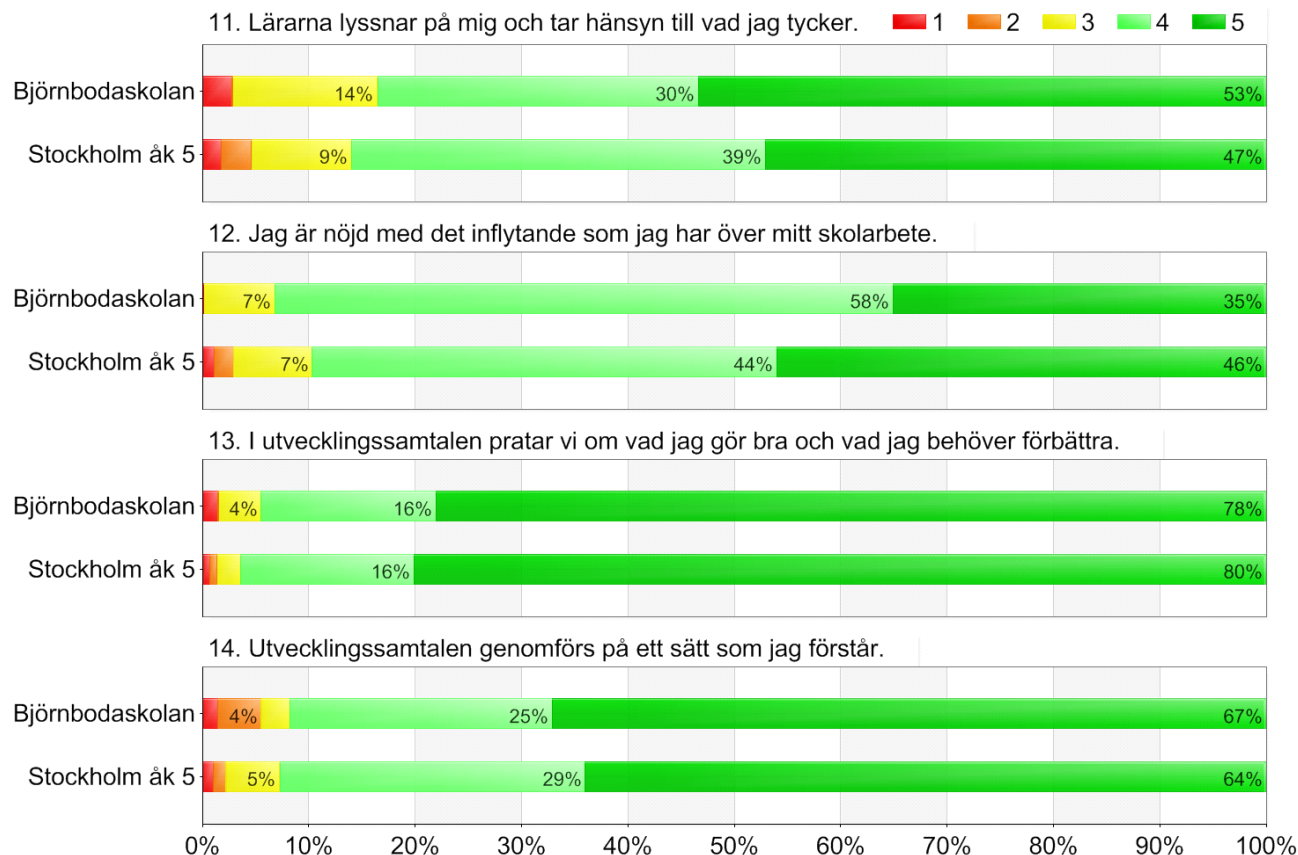
Beställda: 78

Antal svarande: 76

Svarsfrekvens: 97,4%

1-2 = negativt, 4-5 = positivt.

### INFLYTANDE



1-2 = negativt, 4-5 = positivt.



Stockholm åk 5 / Björnbodaskolan

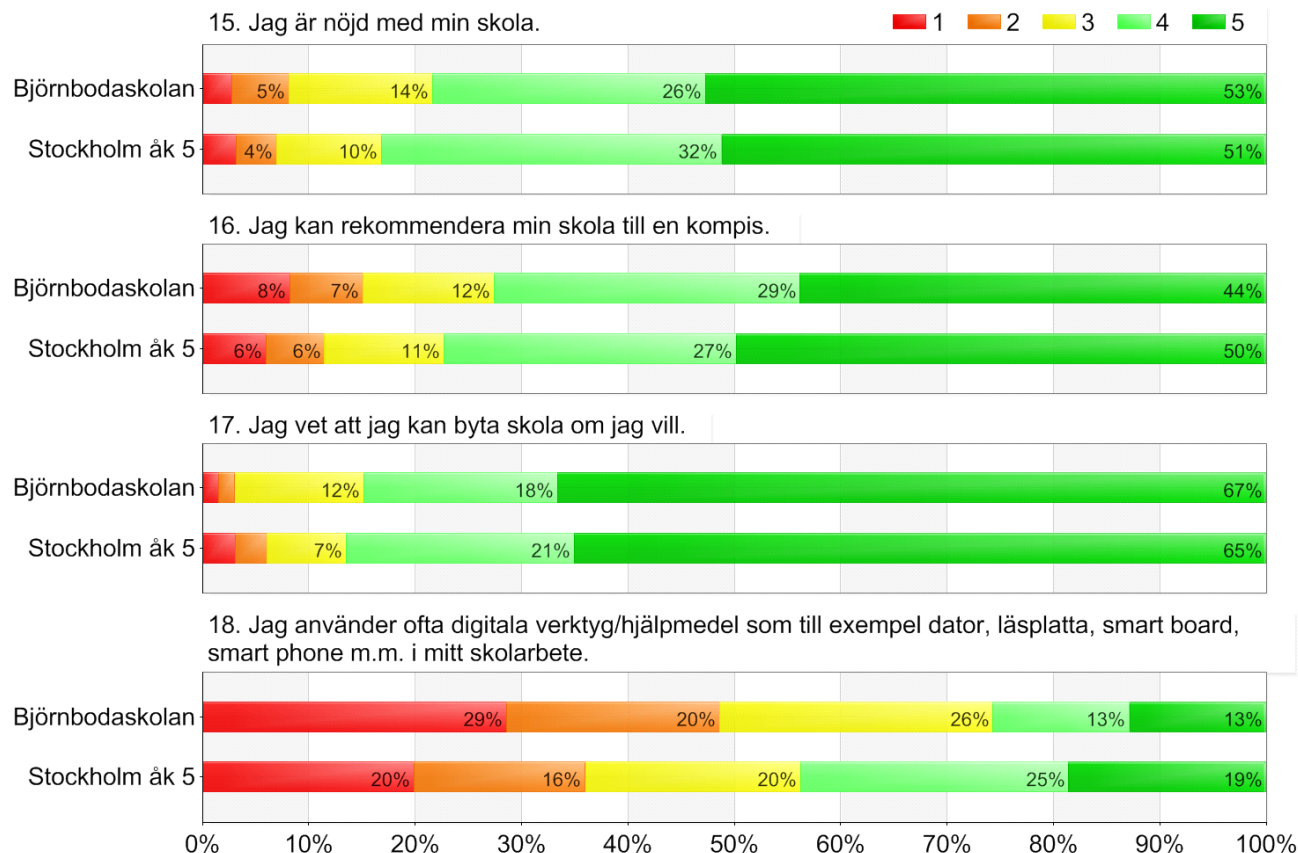
Beställda: 78

Antal svarande: 76

Svarsfrekvens: 97,4%

1-2 = negativt, 4-5 = positivt.

### ÖVRIGA FRÅGOR



1-2 = negativt, 4-5 = positivt.



Stockholm åk 5 / Björnbodaskolan

Beställda: 78

Antal svarande: 76

Svarsfrekvens: 97,4%

1-2 = negativt, 4-5 = positivt.

**KUNSKAP andel 4+5**

Fråga	Björnbodaskolan Stockholm åk 5	
1. Jag får hjälp av min lärare när jag behöver det	91	90
2. Jag vet vad jag behöver kunna för att nå målen i alla olika ämnen.	91	85
3. Mina lärare är bra på att undervisa.	84	93
4. Mina lärare är bra på att väcka mitt intresse så att jag får lust att lära mig.	81	76
5. Mina lärare förväntar sig att jag ska nå målen i alla ämnen.	98	94
<b>Totalt</b>	<b>88</b>	<b>88</b>

**TRYGGHET OCH TRIVSEL andel 4+5**

Fråga	Björnbodaskolan Stockholm åk 5	
6. Jag trivs i skolan.	80	87
7. Jag känner mig trygg i skolan.	81	88
8. Jag kan arbeta i lugn och ro på lektionerna.	63	63
9. Vi har en bra stämning på skolan.	82	79
10. Under detta läsår har jag inte blivit illa behandlad av andra elever i skolan.	78	79
<b>Totalt</b>	<b>77</b>	<b>79</b>

**INFLYTANDE andel 4+5**

Fråga	Björnbodaskolan Stockholm åk 5	
11. Lärarna lyssnar på mig och tar hänsyn till vad jag tycker.	84	86
12. Jag är nöjd med det inflytande som jag har över mitt skolarbete.	93	90
13. I utvecklingssamtalen pratar vi om vad jag gör bra och vad jag behöver förbättra.	95	96
14. Utvecklingssamtalen genomförs på ett sätt som jag förstår.	92	93
<b>Totalt</b>	<b>91</b>	<b>91</b>

**ÖVRIGA FRÅGOR andel 4+5**

Fråga	Björnbodaskolan Stockholm åk 5	
15. Jag är nöjd med min skola.	78	83
16. Jag kan rekommendera min skola till en kompis.	73	77
17. Jag vet att jag kan byta skola om jag vill.	85	86
18. Jag använder ofta digitala verktyg/hjälpmiddel som till exempel dator, läsplatta, smart board, smart phone m.m. i mitt skolarbete.	26	44
<b>Totalt</b>	<b>65</b>	<b>73</b>

1-2 = negativt, 4-5 = positivt.



Stockholm åk 5 / Björnbodaskolan

Beställda: 78

Antal svarande: 76

Svarsfrekvens: 97,4%

1-2 = negativt, 4-5 = positivt.

**KUNSKAP medelvärde**

Fråga	Björnbodaskolan Stockholm åk 5	
1. Jag får hjälp av min lärare när jag behöver det	4	4
2. Jag vet vad jag behöver kunna för att nå målen i alla olika ämnen.	4	4
3. Mina lärare är bra på att undervisa.	4	5
4. Mina lärare är bra på att väcka mitt intresse så att jag får lust att lära mig.	4	4
5. Mina lärare förväntar sig att jag ska nå målen i alla ämnen.	5	5
<b>Totalt</b>	<b>4</b>	<b>4</b>

**TRYGGHET OCH TRIVSEL medelvärde**

Fråga	Björnbodaskolan Stockholm åk 5	
6. Jag trivs i skolan.	4	4
7. Jag känner mig trygg i skolan.	4	4
8. Jag kan arbeta i lugn och ro på lektionerna.	4	4
9. Vi har en bra stämning på skolan.	4	4
10. Under detta läsår har jag inte blivit illa behandlad av andra elever i skolan.	4	4
<b>Totalt</b>	<b>4</b>	<b>4</b>

**INFLYTANDE medelvärde**

Fråga	Björnbodaskolan Stockholm åk 5	
11. Lärarna lyssnar på mig och tar hänsyn till vad jag tycker.	4	4
12. Jag är nöjd med det inflytande som jag har över mitt skolarbete.	4	4
13. I utvecklingssamtalen pratar vi om vad jag gör bra och vad jag behöver förbättra.	5	5
14. Utvecklingssamtalen genomförs på ett sätt som jag förstår.	5	5
<b>Totalt</b>	<b>4</b>	<b>4</b>

**ÖVRIGA FRÅGOR medelvärde**

Fråga	Björnbodaskolan Stockholm åk 5	
15. Jag är nöjd med min skola.	4	4
16. Jag kan rekommendera min skola till en kompis.	4	4
17. Jag vet att jag kan byta skola om jag vill.	4	4
18. Jag använder ofta digitala verktyg/hjälpmiddel som till exempel dator, läsplatta, smart board, smart phone m.m. i mitt skolarbete.	3	3
<b>Totalt</b>	<b>4</b>	<b>4</b>

1-2 = negativt, 4-5 = positivt.