



# Enkät i fritidshem

Undersökning genomförd våren 2013 i fritidshem

**Stockholm**  
**Sjuling 4**  
**Björnbodaskolan**

Rapporten innehåller resultaten för ditt fritidshem. Resultaten är uppdelade efter de olika frågeområdena; Kunskap, Trygghet och trivsel, Inflytande och Övriga frågor.

Resultaten redovisas i så kallade temperaturdiagram med olika färger för de olika skalstegen i en 5-gradig instämmande skala. De röda nyanserna innebär att man inte instämmer i det aktuella påstående och de gröna nyanserna innebär att de som svarat instämmer i påståendet. Den gula färgen representerar de som angett värdet 3.

För varje redovisning finns jämförelse fråga för fråga med Stockholm som helhet.

Resultaten redovisas även som medelvärden per fråga. Även för medelvärdena finns jämförelse för skola och Stockholm totalt.

På varje sida högst upp finns svarsfrekvensen redovisad.

## **Tips vid analys av resultaten**

Titta på diagrammen och se var ni har era styrkor respektive utvecklingsområden. Analysera era styrkor och diskutera hur ni ska göra för att fortsätta behålla dessa resultat. Ta därefter fram 1-3 prioriterade områden som ni vill arbeta vidare med. Diskutera dessa områden och ta fram en plan för hur ni kan arbeta med dessa. Utse ansvarig och sätt en tidplan för när det ska vara klart.

Tänk på att resultaten alltid ska tolkas i sitt sammanhang. Har nyligen stora förändringar skett inom skolan, t ex lärarbyten, omorganisation kan det påverka resultatet och samtidigt är det bra att dra lärdomar av detta framåt. Har skolan mycket bra resultat kanske diskussionen ska fokusera på hur de goda resultaten ska kunna bibehållas och vilka hot som kan äventyra de goda resultaten och vad man kan förebygga.



Stockholm / Björnbodaskolan

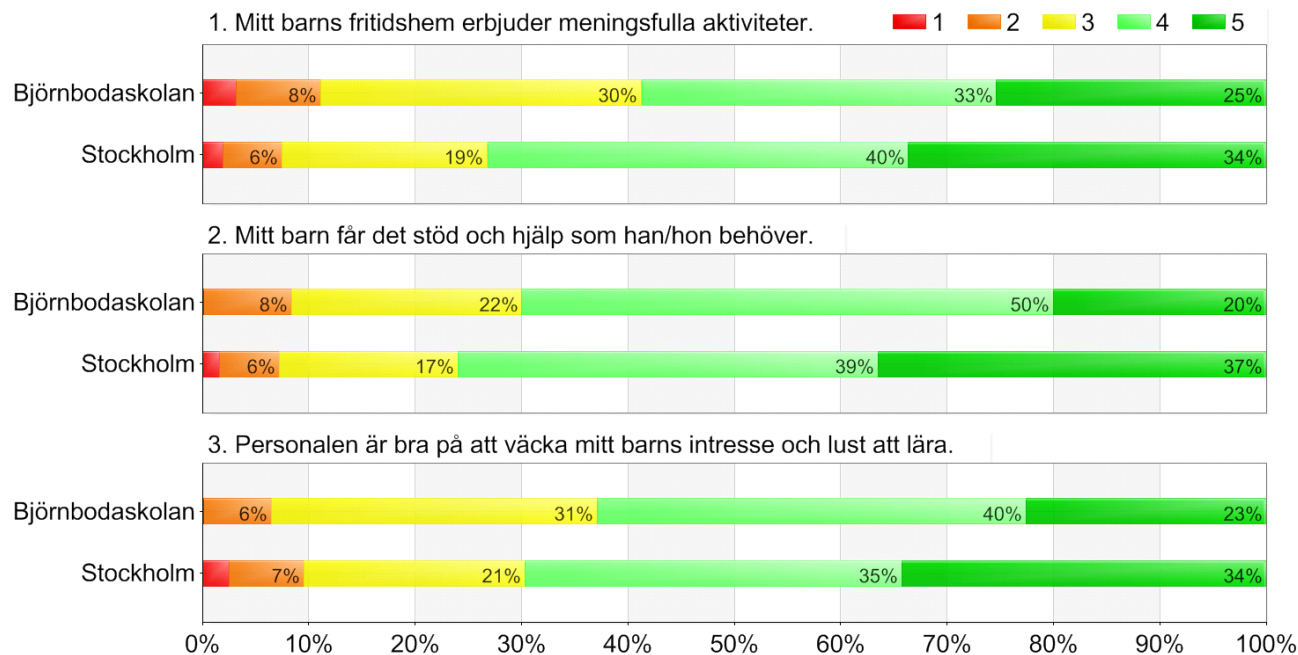
Beställda: 96

Antal svarande: 64

Svarsfrekvens: 67%

1-2 = negativt, 4-5 = positivt.

### AKTIVITETER OCH LÄRANDE



1-2 = negativt, 4-5 = positivt.



Stockholm / Björnbodaskolan

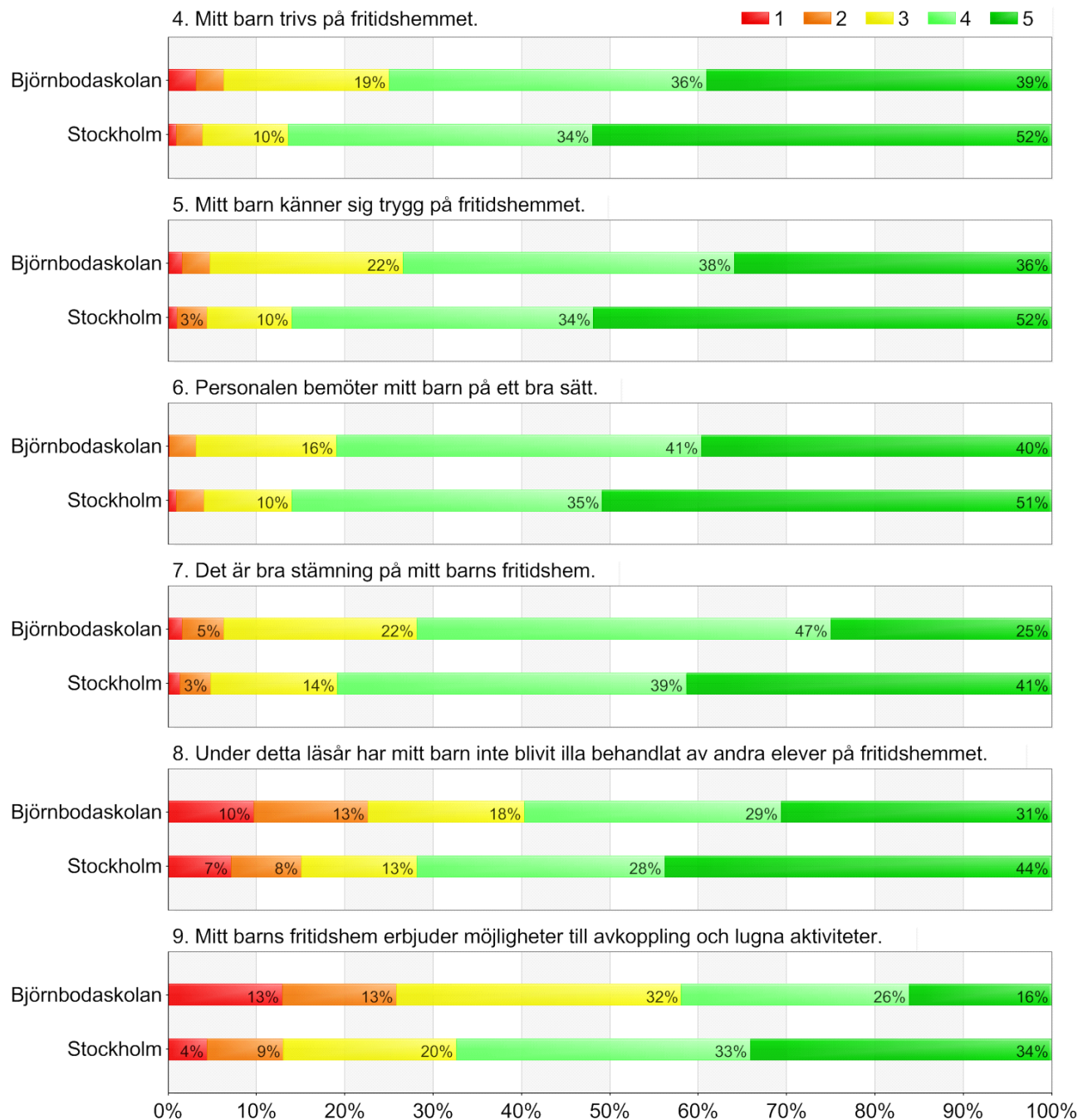
Beställda: 96

Antal svarande: 64

Svarsfrekvens: 67%

1-2 = negativt, 4-5 = positivt.

### TRYGGHET OCH TRIVSEL



1-2 = negativt, 4-5 = positivt.



Stockholm / Björnbodaskolan

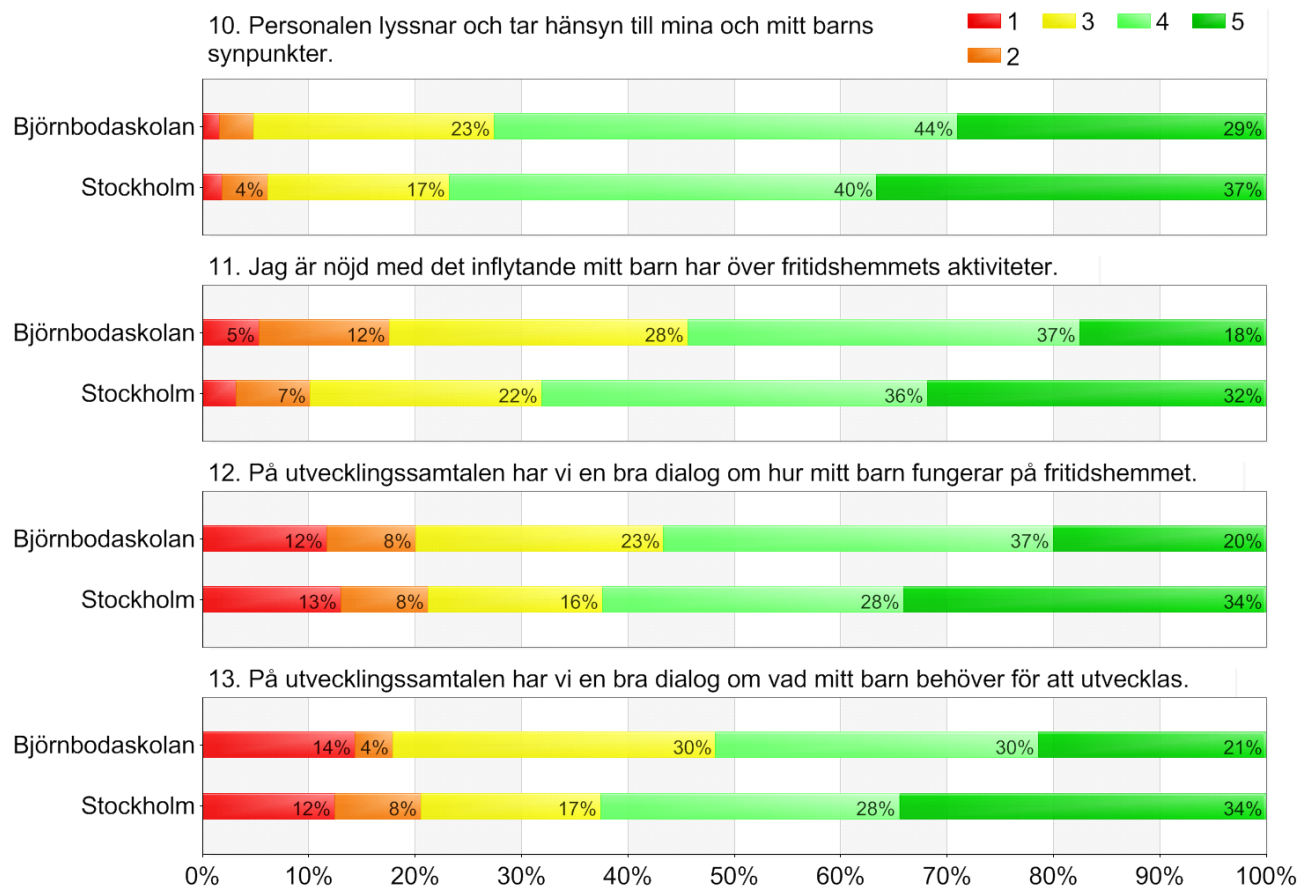
Beställda: 96

Antal svarande: 64

Svarsfrekvens: 67%

1-2 = negativt, 4-5 = positivt.

### INFLYTANDE



1-2 = negativt, 4-5 = positivt.



Stockholm / Björnbodaskolan

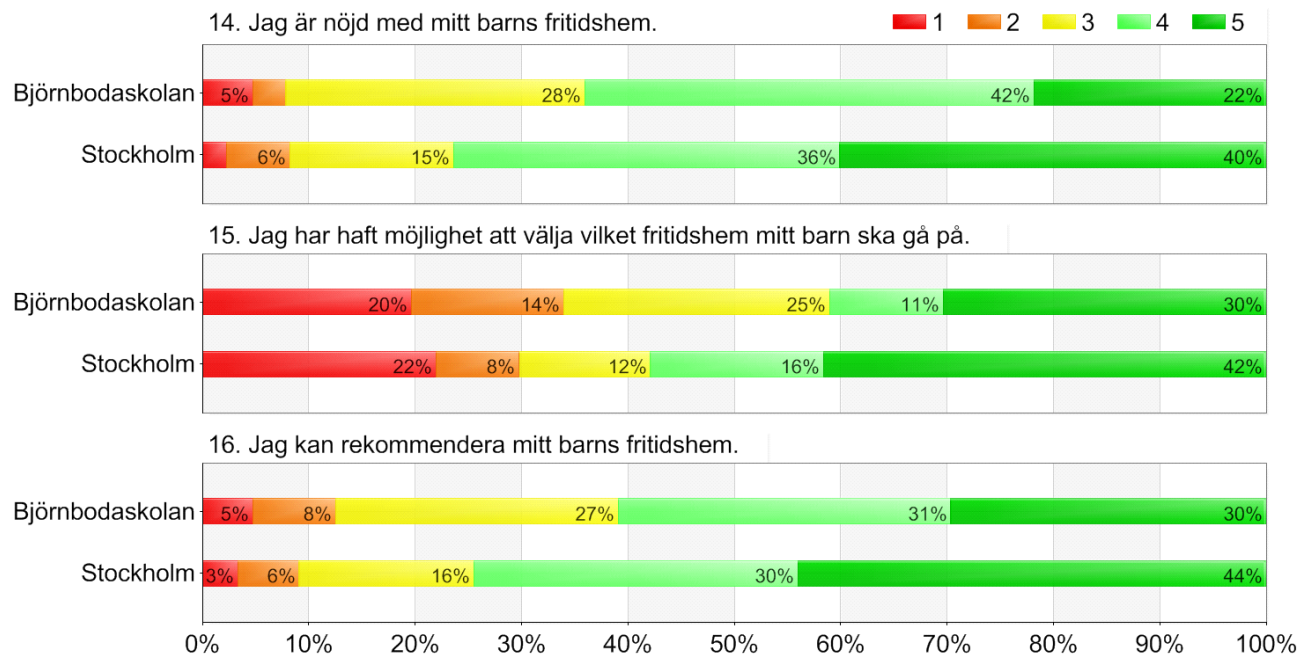
Beställda: 96

Antal svarande: 64

Svarsfrekvens: 67%

1-2 = negativt, 4-5 = positivt.

### ÖVRIGA FRÅGOR



1-2 = negativt, 4-5 = positivt.



Stockholm / Björnbodaskolan

Beställda: 96

Antal svarande: 64

Svarsfrekvens: 67%

1-2 = negativt, 4-5 = positivt.

**AKTIVITETER OCH LÄRANDE andel 4+5**

Fråga	Björnbodaskolan	Stockholm
1. Mitt barns fritidshem erbjuder meningsfulla aktiviteter.	59	73
2. Mitt barn får det stöd och hjälp som han/hon behöver.	70	76
3. Personalen är bra på att väcka mitt barns intresse och lust att lära.	63	70
<b>Totalt</b>	<b>64</b>	<b>73</b>

**TRYGGHET OCH TRIVSEL 4+5**

Fråga	Björnbodaskolan	Stockholm
4. Mitt barn trivs på fritidshemmet.	75	86
5. Mitt barn känner sig trygg på fritidshemmet.	73	86
6. Personalen bemöter mitt barn på ett bra sätt.	81	86
7. Det är bra stämning på mitt barns fritidshem.	72	81
8. Under detta läsår har mitt barn inte blivit illa behandlat av andra elever på fritidshemmet.	60	72
9. Mitt barns fritidshem erbjuder möjligheter till avkoppling och lugna aktiviteter.	42	67
<b>Totalt</b>	<b>67</b>	<b>80</b>

**INFLYTANDE andel 4+5**

Fråga	Björnbodaskolan	Stockholm
10. Personalen lyssnar och tar hänsyn till mina och mitt barns synpunkter.	73	77
11. Jag är nöjd med det inflytande mitt barn har över fritidshemmets aktiviteter.	54	68
12. På utvecklingssamtalen har vi en bra dialog om hur mitt barn fungerar på fritidshemmet.	57	62
13. På utvecklingssamtalen har vi en bra dialog om vad mitt barn behöver för att utvecklas.	52	63
<b>Totalt</b>	<b>59</b>	<b>68</b>

**ÖVRIGA FRÅGOR andel 4+5**

Fråga	Björnbodaskolan	Stockholm
14. Jag är nöjd med mitt barns fritidshem.	64	76
15. Jag har haft möjlighet att välja vilket fritidshem mitt barn ska gå på.	41	58
16. Jag kan rekommendera mitt barns fritidshem.	61	74
<b>Totalt</b>	<b>56</b>	<b>70</b>

1-2 = negativt, 4-5 = positivt.



Stockholm / Björnbodaskolan

Beställda: 96

Antal svarande: 64

Svarsfrekvens: 67%

1-2 = negativt, 4-5 = positivt.

**AKTIVITETER OCH LÄRANDE medelvärden**

Fråga	Björnbodaskolan	Stockholm
1. Mitt barns fritidshem erbjuder meningsfulla aktiviteter.	4	4
2. Mitt barn får det stöd och hjälp som han/hon behöver.	4	4
3. Personalen är bra på att väcka mitt barns intresse och lust att lära.	4	4
<b>Totalt</b>	<b>4</b>	<b>4</b>

**TRYGGHET OCH TRIVSEL medelvärden**

Fråga	Björnbodaskolan	Stockholm
4. Mitt barn trivs på fritidshemmet.	4	4
5. Mitt barn känner sig trygg på fritidshemmet.	4	4
6. Personalen bemöter mitt barn på ett bra sätt.	4	4
7. Det är bra stämning på mitt barns fritidshem.	4	4
8. Under detta läsår har mitt barn inte blivit illa behandlat av andra elever på fritidshemmet.	4	4
9. Mitt barns fritidshem erbjuder möjligheter till avkoppling och lugna aktiviteter.	3	4
<b>Totalt</b>	<b>4</b>	<b>4</b>

**INFLYTANDE medelvärden**

Fråga	Björnbodaskolan	Stockholm
10. Personalen lyssnar och tar hänsyn till mina och mitt barns synpunkter.	4	4
11. Jag är nöjd med det inflytande mitt barn har över fritidshemmets aktiviteter.	3	4
12. På utvecklingssamtalen har vi en bra dialog om hur mitt barn fungerar på fritidshemmet.	3	4
13. På utvecklingssamtalen har vi en bra dialog om vad mitt barn behöver för att utvecklas.	3	4
<b>Totalt</b>	<b>4</b>	<b>4</b>

**ÖVRIGA FRÅGOR medelvärden**

Fråga	Björnbodaskolan	Stockholm
14. Jag är nöjd med mitt barns fritidshem.	4	4
15. Jag har haft möjlighet att välja vilket fritidshem mitt barn ska gå på.	3	3
16. Jag kan rekommendera mitt barns fritidshem.	4	4
<b>Totalt</b>	<b>4</b>	<b>4</b>

1-2 = negativt, 4-5 = positivt.